


# Montage

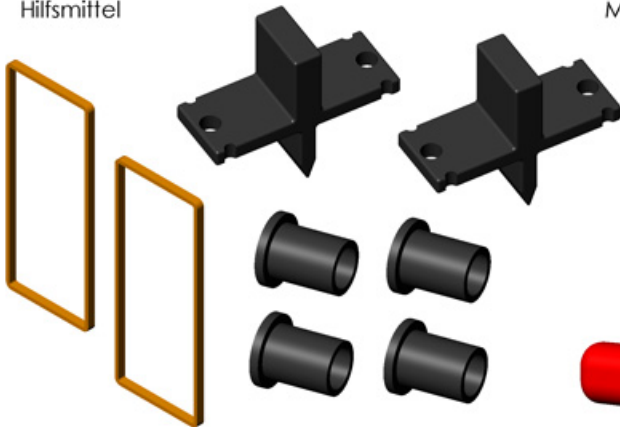
Montage 3 von 5

Seite	 <a href="#">PDF</a>	<a href="#">Home</a>
<a href="#">1</a>	UNITAP 2014	
<a href="#">2</a>	Details	
<b><a href="#">3</a></b>	<b>Montage</b>	
<a href="#">4</a>	Siehe auch	
<a href="#">5</a>	Patent	

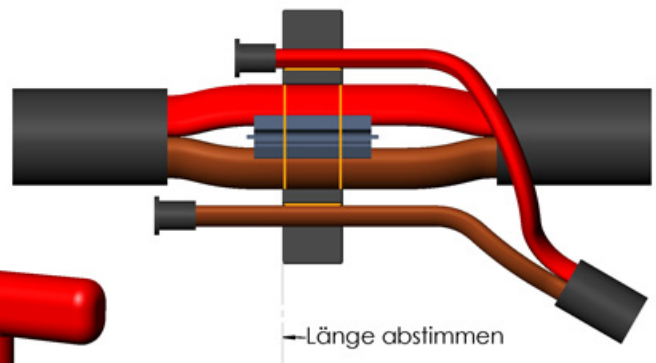
## UNITAP Montagetechnik

Abzweigleiter werden nur  
seitlich bewegt, nicht längs

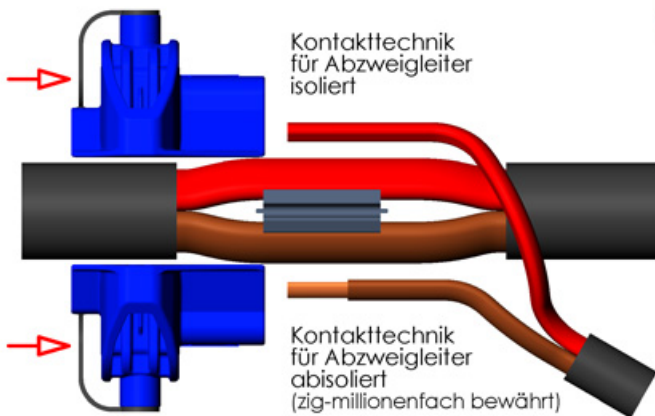
Hilfsmittel



1. Biegen + Länge abstimmen



2. Stecken auf Abzweigleiter + Positionieren



3. Stecken auf Hauptleiter + Festziehen

